

АНГЛИЙСКИЙ ЯЗЫК КАК ЗНАТЬ

Несколько идей, как помочь ребенку заинтересоваться, увлечься, привыкнуть к мысли об изучении и не напрягаться по этому поводу

ЛИНГВИСТИЧЕСКИЙ ЦЕНТР ЮНИТИ
НИКУЛИНА ЕЛЕНА

ЛИЧНЫЙ ПРИМЕР - ЛУЧШЕЕ РЕШЕНИЕ

«Я СВОЕ ОТУЧИЛСЯ / ОТУЧИЛАСЬ»

Это понятная позиция. Но не продуктивная!

Главное то, какая у вас цель. **Вы готовы помочь с мотивацией своему ребенку? Или пусть сам вывозит?**

Если готовы, тогда мы предлагаем несколько рабочих вариантов на следующих слайдах.



- *Дети не должны чувствовать принуждения.*
- *Все инициативы должны быть ненавязчивыми, будто вы сами просто решили теперь так действовать, независимо от вовлеченности ребенка. Просто вам так интересно.*
- *Помните, что эти советы слабо работают с подростками (как и все, что исходит от родителей в этом возрасте)!*

И

HELLO!

Начните с нескольких простых фраз, которые сможете использовать в простых ситуациях дома.

- Привет.
- Пока.
- Хорошего дня.
- Спокойной ночи.
- Передай мне хлеб.
- Будь здоров!
- Прекрати!
- Пойдем.
- Пожалуйста
- Спасибо

HELLO

BYE-BYE

HAVE A GOOD DAY!

GOOD NIGHT.

PASS ME BREAD.

BLESS YOU.

STOP IT!

LET'S GO.

PLEASE

THANK YOU

МУЛЬТФИЛЬМЫ И ШОУ

Посмотрите вместе мультфильм или шоу на английском. Сейчас их можно элементарно найти на:

- Youtube
- VK

- 1. GOGO LOVES ENGLISH 1+**
- 2. TOM AND KERI 1+**
- 3. CAILLOU 3+**
- 4. PEPPA PIG 3+**
- 5. LITTLE PRINCESS 5+**
- 6. PAWS PATROL 5+**
- 7. POSTMAN PAT 5+**
- 8. LITTLE FOX КАНАЛ, 1+**
- 9. PETER RABBIT, 4+**

Кликните по названию, и перейдите сразу на web страницу.

ШОУ (С 10 ЛЕТ)

- 1. SCIENCE MAX, 12+**
- 2. FINDING STUFF OUT, 10+**

**Указанный возраст не говорит, что ваш ребёнок должен с этого момента понимать все, что там говорят. Это тот возраст, на который ориентировались создатели мультфильма или шоу при создании (возраст их целевой аудитории детей).*

Если вашему ребенку 8 лет, но он еще ничего не знает на английском языке, включайте самые простые мультфильмы, которые рассчитаны на 1-3 года.



План:

- *Включите видео заранее с субтитрами, покликайте в разные места и выберите 3-5 слов, которые потом сможете подсказать при просмотре.*
- *Если есть время, посмотрите целиком.*
- *Спросите после просмотра, что ребенок понял. Повторите с ним слова, которые он запомнил.*

Если такой план для вас представляет сложности, можно просто начинать смотреть мультфильмы на английском.

Не забудьте, что начинать нужно с самых простых.

Разберем пример:

3 момента из мультфильма

1

Wow grandpa look a train

Wow - Уау

Grandpa - дедушка

Look - смотри

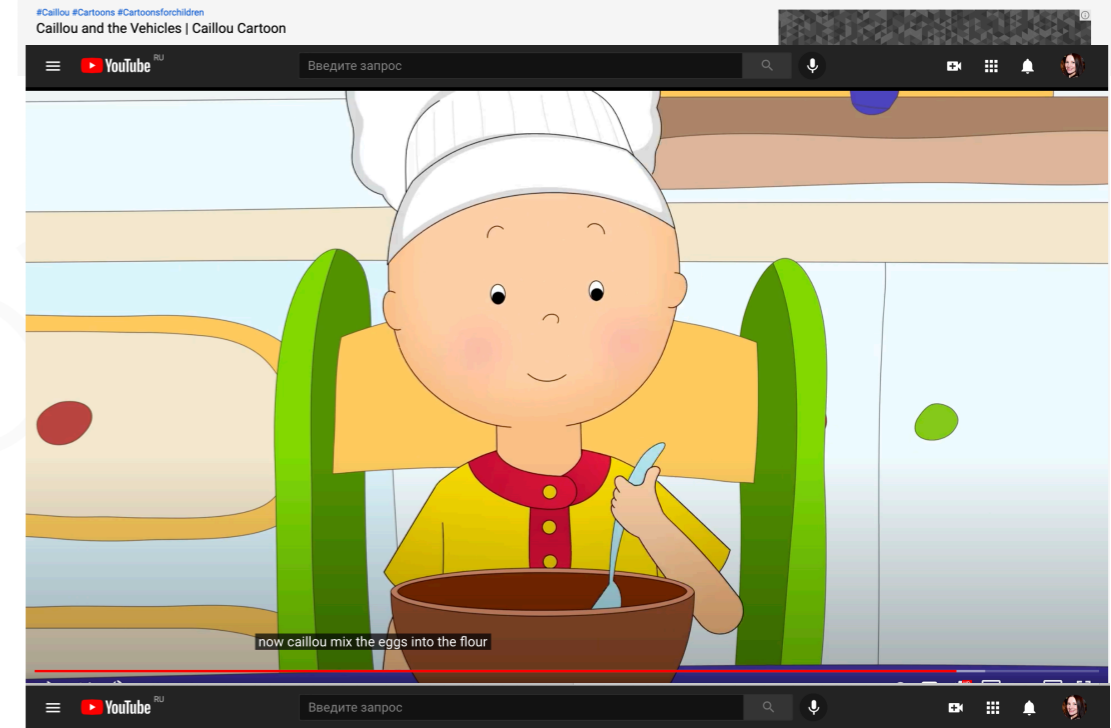
A train - поезд

2

Mix - смешивать

3

Uniform - форма
(униформа)



ТАКЖЕ МОЖНО НАЧИНАТЬ УЧИТЬ СЛЕДУЮЩИЕ СЛОВА

Числа: от 1 до 12

Цвета: красный, черный, зеленый, синий, желтый, коричневый, оранжевый

Части тела: рука, нога, голова, нос, глаз, лицо

Еда: яблоко, хлеб, яйцо, апельсин, молоко, банан, сок, чай, мороженое, салат

Животные: собака, кошка, змея, обезьяна, лягушка, свинья, мышь, корова

Прилагательные: большой, маленький, смешной, счастливый, грустный

Игрушки: мяч, кукла, машинка, игра, медвежонок, самолет, робот

Не учите все слова сразу!

Берите по 1-2 слова и повторяйте их несколько раз в день в течение недели.

***Не думайте, что вашему ребёнку достаточно всего 2 дня на весь список.
Даже если вы их выучите так быстро, они так же быстро забудутся.***

Наберитесь терпения.

Обращайте внимание на эти цвета или объекты в реальной жизни.

Увидели лавочку зеленого цвета на улице:

«Какой это цвет?» - «Зеленый»

«А по-английски?» - «Green»

Если вы учите слова с ребенком самостоятельно, пожалуйста, потрудитесь сначала послушать их правильное произношение. Либо включайте их онлайн. Чтобы ребенок повторял за записью.

HTTPS://WOORDHUNT.RU

- сайт*, на котором вы можете найти слова и прослушать произношение.



В случае регистрации на сайте, сервис сохраняет историю ваших запросов. Это позволяет в любой момент просмотреть то, что вы искали.







Прослушать произношение можно как в американском, так и в британском варианте. Существенной разницы в простых словах нет.

* Сайт приведен для примера. Вы можете пользоваться любыми источниками, где можно послушать произношение.

РИСУНКИ, КНИГИ И ИГРЫ

- Вы можете предложить ребенку выбрать какое-то 1 слово из мультфильма и нарисовать его. (Также можно найти раскраску для этого слова и распечатать)
- После этого вы можете написать это слово на рисунке на английском.
- Выделите небольшой уголок или место на холодильнике, куда вы будете крепить эти рисунки и не забывайте регулярно повторять эти слова.
- «А ты помнишь, что у нас на этом рисунке?» - это TRAIN (поезд).
- Все рисунки будут в 1 месте. Ребенок будет чувствовать, что он проделал работу. И как любая успешная деятельность, она будет вызывать интерес.
- Также можно выделить место на полке или специальную коробку, куда можно ставить или складывать игры и книжки на английском языке.
- Если будете покупать в магазинах игры, книги, пазлы и карточки, обязательно проконсультируйтесь с продавцом на предмет возраста и знаний вашего ребенка.



ДЕЛО ДОШЛО ДО УЧЕБЫ

Когда выбираете курсы или частного репетитора:

- 1) спросите рекомендации у своих знакомых.
- 2) в центре (у преподавателя) обязательно спросите про учебные пособия, посмотрите их, спросите какой процент времени занятие идет на английском языке.
- 3) не бойтесь учебников иностранных изданий - они самые лучшие.
- 4) если вы ориентируетесь на занятия только с native speaker (иностранном преподавателем), поинтересуйтесь, есть ли у него диплом преподавателя и какой опыт преподавания.
- 5) развлекательные мероприятия в центре являются приятным дополнением, но не всегда определяют уровень обучения.
- 6) выбирайте не самое дешевое, а тот вариант, который вы посчитаете самым правильным для своего ребенка. (к сожалению, самые дешевые варианты иногда самые убыточные)
- 7) если кто-то из ваших друзей имеет хороший опыт в изучении языка или обучения своего ребенка, не постесняйтесь попросить этого человека сходить с вами в центр или пообщаться с потенциальным преподавателем.

ЧЕГО ДЕЛАТЬ НЕ СТОИТ

НЕ ХВАТАЙТЕСЬ ЗА СОЛОМИНКУ

1) не покупайте и не скачивайте решебники

- это научит ребенка списывать, реальных знаний - 0%

2) не покупайте все пособия подряд

- ребенок никогда в них самостоятельно не разберется, все закончится банальным полистыванием

3) не делайте домашнее задание за ребенка -

- реальных знаний - 0%

4) не просите друзей сделать домашку для вашего ребенка -

- реальных знаний 0%

5) не нанимайте учителя только для выполнения домашки с ребенком

- реальных знаний 0%, так как большинство не объясняют материал

ВСЕ ЭТИ ДЕЙСТВИЯ ВЕДУТ К ТОМУ, ЧТО У РЕБЕНКА ЕСТЬ ВРЕМЕННАЯ ПАЛОЧКА-ВЫРУЧАЛОЧКА, НА КОТОРУЮ ОН НАЧИНАЕТ ПОЛАГАТЬСЯ ПОСТОЯННО И ПРЕКРАЩАЕТ ПРИЛАГАТЬ УСИЛИЯ.

+ ЭТО ДАЕТ ВАМ ЛОЖНОЕ ОЩУЩЕНИЕ, ЧТО ВЫ ПОМОГЛИ РЕБЕНКУ С ПРЕДМЕТОМ.

= И, КАК РЕЗУЛЬТАТ, К 6-7 КЛАССУ ВЫ ПОНИМАЕТЕ, ЧТО У РЕБЕНКА ВООБЩЕ НЕТ РЕАЛЬНЫХ ЗНАНИЙ.

И Н А Г Л И М И Ш Ф У

УЖЕ ЗАКРЕПИЛОСЬ ЧУВСТВО НЕНАВИСТИ К ЯЗЫКУ

Тут вам поможет

- 1) опытный и хороший преподаватель, который сможет смягчить отношение к занятиям и затем увлечь ребенка заново,
- 2) путешествия, где ребенок сможет встретить отличных ребят своего возраста, с которыми захочет общаться,
- 3) летний лагерь за границей,
- 4) или если интересы ребенка будут соприкасаться с культурой, где преобладает английский язык.

В нашем Центре мы обучаем детей с 5.5 лет.

Мы берем за основу учебники британских и американских издательств, которые десятилетиями занимаются разработкой учебных пособий для изучающих английский язык. Они сотрудничают с талантливыми авторами, у которых есть внушительный опыт в обучении детей.

Результатом этих программ становятся:

уверенная разговорная речь
понимание грамматики
письмо
понимание устной речи



Лингвистический центр ЮНИТИ

г. Подольск. Ул. Кирова 62А

8 926 835 4948

(есть whatsapp)

unity-lc.ru

Будем рады ответить на ваши вопросы!